


Платформа проведения **БИОЛОГИЧЕСКОГО** факультета МГУ
edu.bio.msu.ru

СТУДЕНТУ
для участия в аттестации необходимы:

- Компьютер или планшет с встроенными или отдельными видеокамерой (желательное разрешение: не ниже 480p) и микрофоном.
- Если компьютер не имеет камеры, то можно использовать смартфон для осуществления видеотрансляции.
- Устойчивое (желательно не мобильное соединение с интернетом) – скорость не ниже 2 мбит/с

Рекомендуемые операционные системы на ПК, планшете или смартфоне:

- *Microsoft Windows 7, 10* или *Ubuntu 16* и выше (допустимы и другие Linux-системы), *Mac OS* последних версий
- *Android, iOS* последних версий

Рекомендуется браузер  **Google Chrome**

Вход в раздел Тестирования платформы

1. Зайдите на edu.bio.msu.ru



2. Выберите – Вход,


Вход

Логин / адрес электронной почты

Пароль

Запомнить логин

[Забыли логин или пароль?](#)

В Вашем браузере должен быть разрешен прием cookies 

Некоторые курсы, возможно, открыты для гостей

Вы не вошли в систему
[В начало](#)

В качестве логина укажите Вашу электронную почту. А в качестве пароля пришедший по email пароль. (если пароль не пришел, обратитесь по адресу kot@distant.msu.ru)
Обращаем внимание, если Вы проходили какие-то курсы на платформе биологического факультета (это касается выпускников-бакалавров Биологического факультета), то Вы должны использовать уже имеющийся у Вас ранее логин/пароль.

4. На основной странице портала сделайте тап на “ Вступительное испытание в магистратуру”

5. Теперь вам доступно пространство для проведения аттестации.

В пространстве аттестации будут размещены комментарии и инструкции, а также возможны следующие элементы

- Комната экзамена
- Модуль ответов для экзамена.

Доступ к элементам дают ответственные за приемную комиссию в зависимости от реализуемой схемы экзамена.

Тестирование

Для того, чтобы во время вступительного испытания не было проблем с техникой студентам необходимо заранее зайти на сайт и проверить свое оборудование.

Тестирование для биологического факультета должно быть осуществлено до ... июня для магистратуры.

Для тестирования оборудования на сайте создан [модуль проверки видеосвязи](#).

Кроме того, на сайте размещена подробная инструкция по использованию этого модуля.



[Модуль проверки видеосвязи](#)




[Инструкция к использованию модуля конференции](#)


Если что-то не работает – пишите письма на kot@distant.msu.ru

Прохождение экзамена:

1. Для прохождения экзамена, Вам нужно в начале открыть элемент «Экзаменационная комната» подключиться к видеоконференции.

Вступительное испытание в магистратуру

 **Экзаменационная комната**

 Вступительное задание

 Модуль ответов "Английский язык"

Пожалуйста, загрузите Ваш ответ в этом модуле. Одним или несколькими файлами. Страницы должны быть пронумерованы.

Ответ может быть в формате jpg или pdf.

 Модуль ответов "Современные проблемы биологии"

Пожалуйста, загрузите Ваш ответ в этом модуле. Одним или несколькими файлами. Страницы должны быть пронумерованы. Ответ может быть в формате jpg или pdf.

Максимальный размер файлов 20 Мбайт на каждый.

1.1 Нужно нажать на кнопку подключиться к сеансу :

Собрание подготовлено. Сейчас Вы можете подключиться к сеансу.

[Подключиться к сеансу](#)

Записи

Нет записей этого собрания.

1.2 Далее нужно выбрать режим входа с микрофоном

Как вы хотите войти в аудио-конференцию?

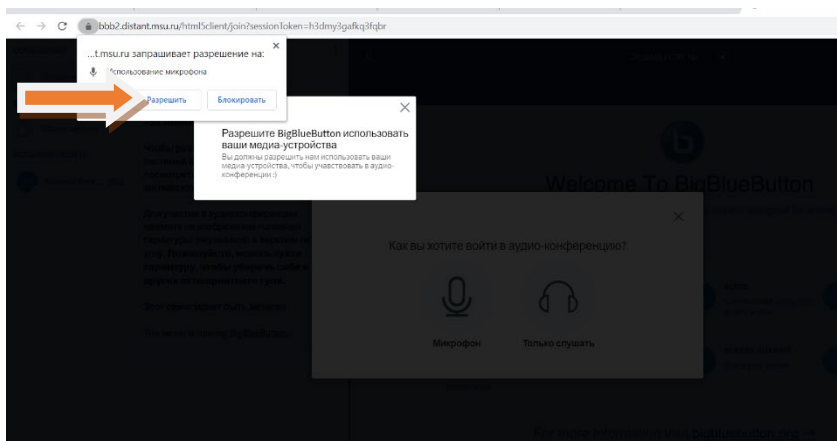


Микрофон



Только слушать

1.3 (в первый раз) потребуется разрешите (Allow) браузеру доступ к микрофону



2. Убедиться, что сотрудник приёмной комиссии слышит Вас, после чего следуйте инструкциям сотрудника приемной комиссии